

**Аналитическая справка
по результатам государственной итоговой аттестации обучающихся
9-х и 11-х классов в 2023 году**

Сроки: 20.05.2023 – 27.06.2023

Цели контроля:

- определить качество освоения учащимися образовательных программ основного общего образования и среднего общего образования по русскому языку, математике и учебным предметам, выбранным учащимися 9-х и 11-х классов для сдачи ЕГЭ;
- подготовить основание для корректировки работы методических объединений по подготовке к ГИА в 2023 – 2024 учебном году.

Инструмент контроля: государственная итоговая аттестация

9-е классы

В 2022 – 2023 учебном году в соответствии с Порядком проведения ГИА по программам основного общего образования учащиеся 9-х классов сдавали 4 обязательных экзамена: русский язык, математику и два экзамена по выбору.

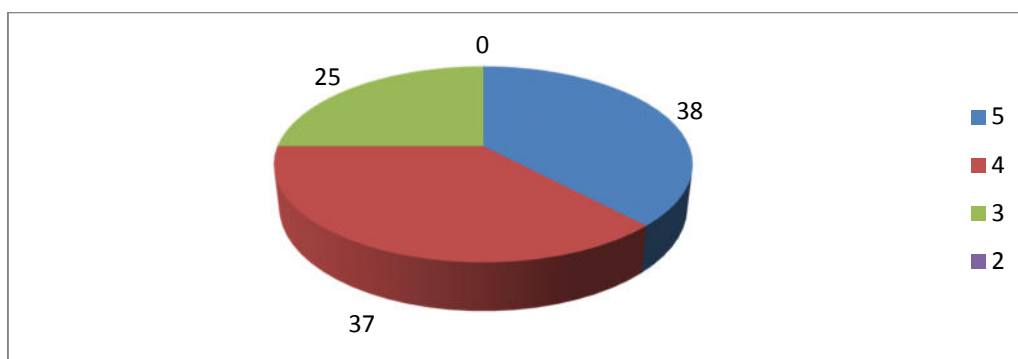
1. Русский язык.

Таблица 1. Результаты по классам (русский язык)

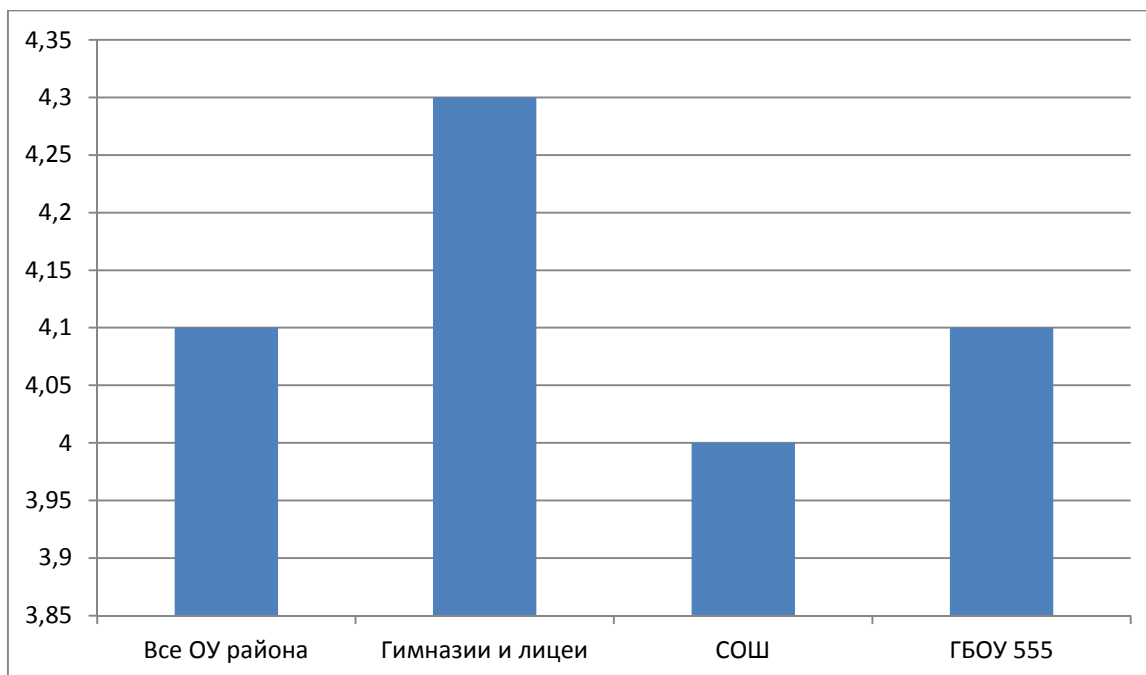
Класс	Учитель	Кол-во учащихся	5	4	3	2	Средний балл	Качество
9а	Четверикова Е.И.	26	11	6	9	0	4,08	65%
9б	Мокроусова Е.В.	23	4	10	9	0	3,78	60%
9в	Четверикова Е.И.	28	14	11	2	0	4,29	89%
9г	Тихонова А.А.	25	10	10	5	0	4,2	80%
Итого		102	38	37	25	0	4,09	74%

Средний балл по учреждению – 4,09. Средний уровень качества результатов – 78%.

Диаграмма 1. Распределение отметок в разрезе ОУ (русский).



Сравнение с результатами района:



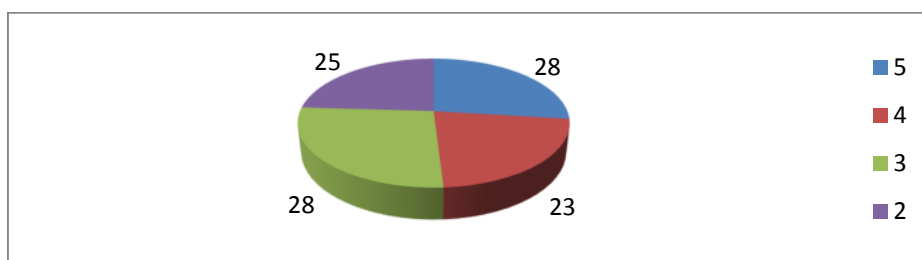
2. Математика.

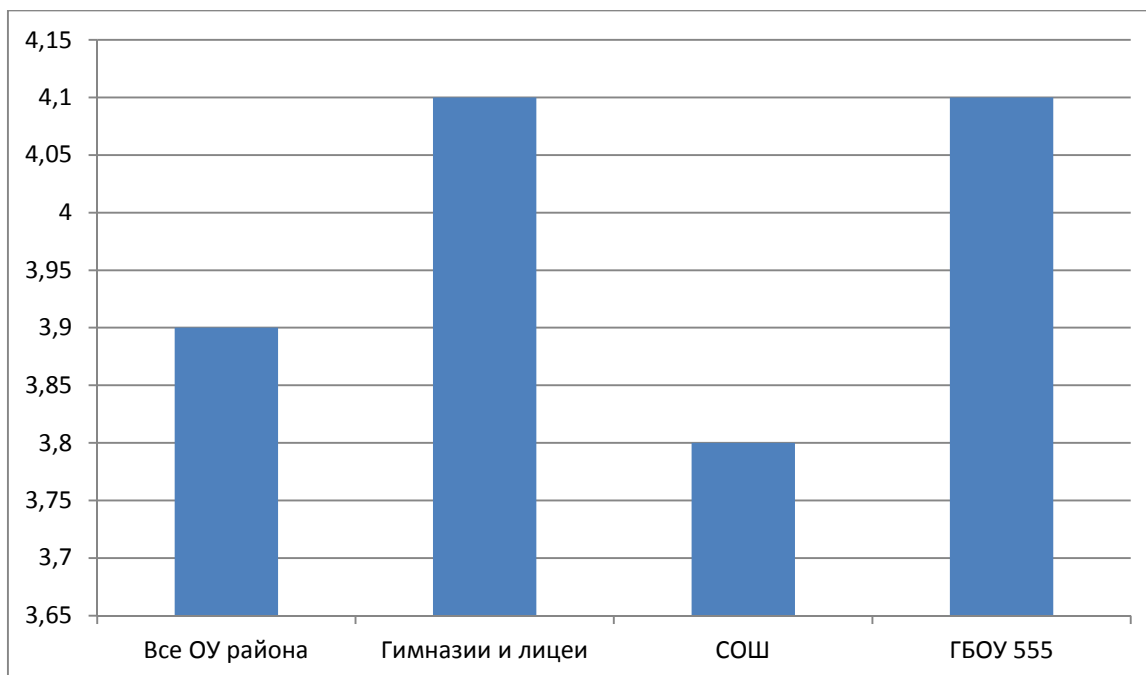
Таблица 2. Результаты по классам (математика)

Класс	Учитель	Кол-во учащихся	5	4	3	2	Средний балл	Качество
9а	Целик О.В.	26	6	13	7	0	3,96	73%
9б	Целик О.В.	23	7	10	6	0	4,04	74%
9в	Шрамкова А.Ю.	28	7	17	4	0	4,11	86%
9г	Шрамкова А.Ю.	25	8	11	4	1	4,08	76%
Итого			28	51	21	1	4,04	77%

Средний балл по учреждению – 4,04. Средний уровень качества результатов – 77%.

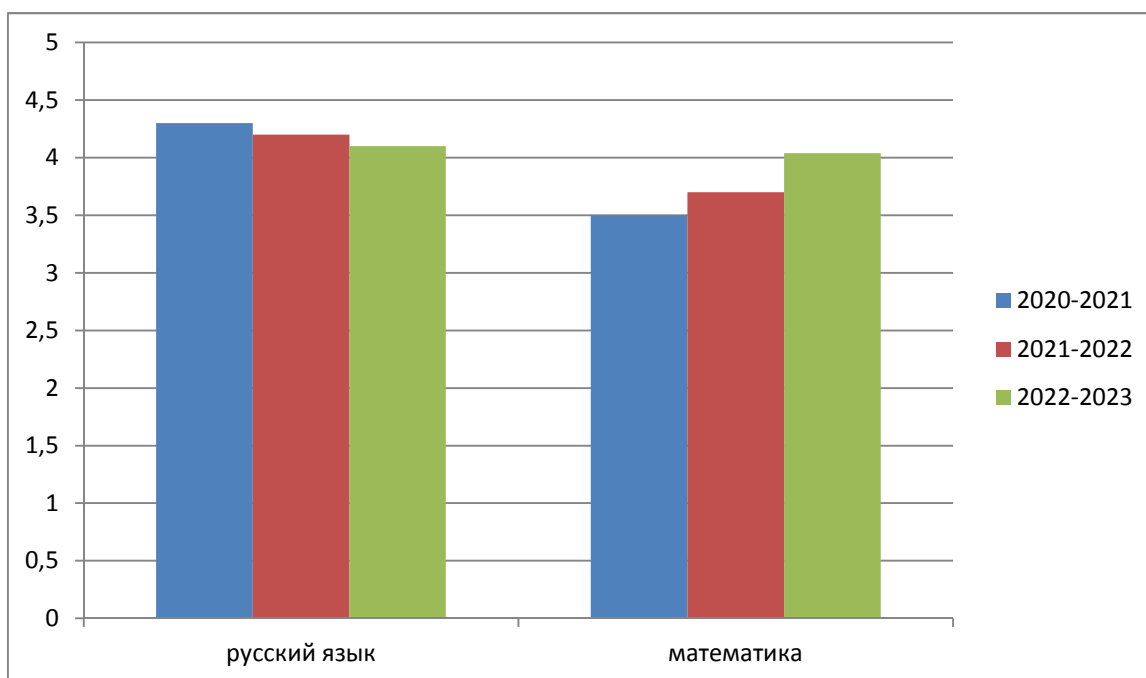
Диаграмма 2. Распределение отметок в разрезе ОУ (математика).





Количество выпускников, получивших аттестат с отличием, составляет 20 человек (20% от общего количества).

Таблица 3. Сравнительная статистика по годам обучения

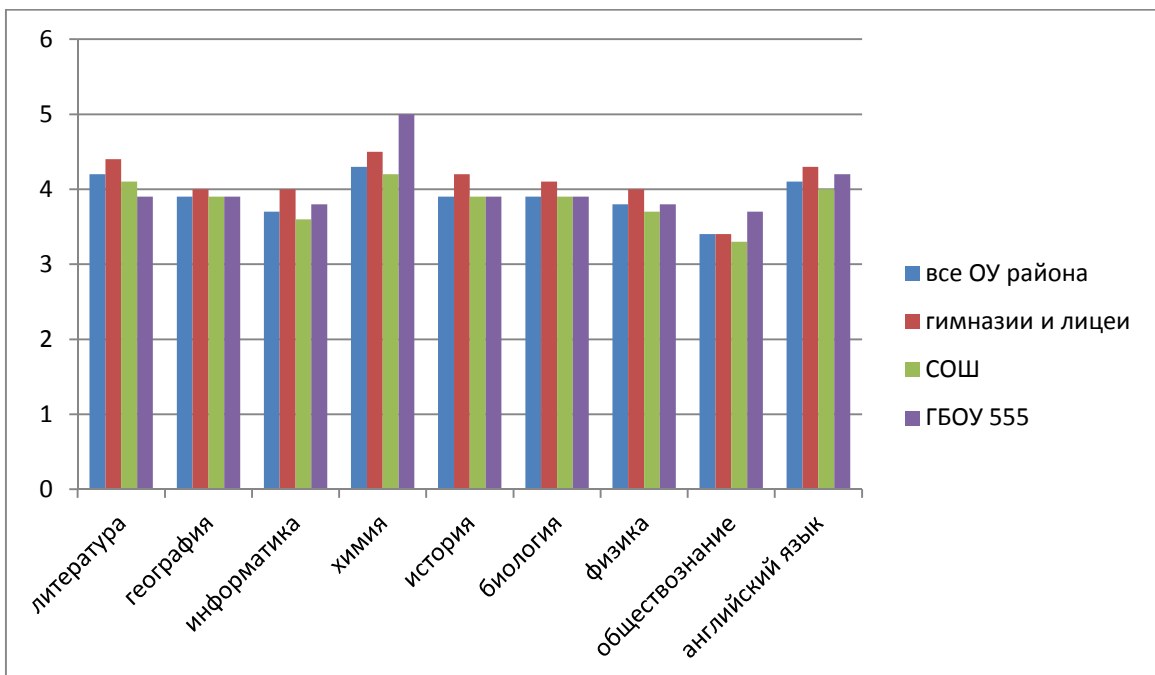
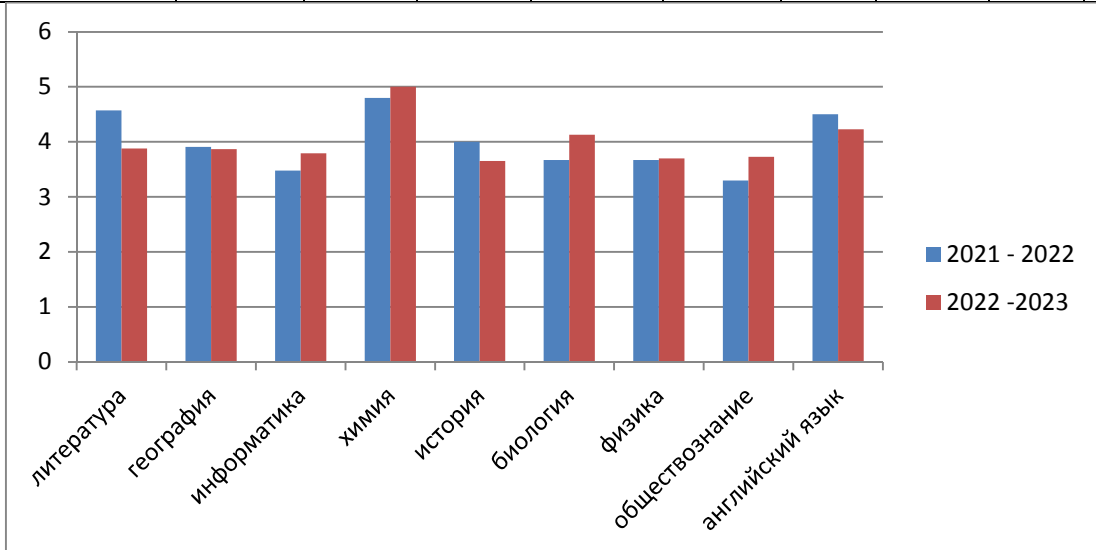


Анализ данных в динамике свидетельствует о повышении среднего балла по математике на 0,34 (качество подготовки выше на 10%); о снижении среднего балла по русскому языку на 0,1 (качество подготовки на 0,4%). Однако следует учитывать увеличение контингента 9-х классов на 21%.

Результаты экзаменов по выбору.

Предмет	литература	география	информатик	химия	история	биология	физика	Обществознание	Английский
---------	------------	-----------	------------	-------	---------	----------	--------	----------------	------------

			а						
Кол-во участников	10	27	35	6	4	7	20	50	40
Средний балл по ОУ	3,88	3,87	3,79	5	3,65	4,13	3,7	3,73	4,23
Средний балл по району	4,2	3,9	3,7	4,3	3,9	3,9	3,8	3,4	4,1



Сравнительные результаты:

Литература:

Класс	Учитель	Кол-во учащихся	5	4	3	2	Средний балл	Качество
9а	Четверикова Е.И.	0						
9б	Мокроусова Е.В.	5	1	1	2	1	3,4	40%
9в	Четверикова Е.И.	2	1	1			4,5	100%
9г	Тихонова А.А.	3	1	1	1		4	67%
		10	3	3	3	1		69%

География

Класс	Учитель	Кол-во учащихся	5	4	3	2	Средний балл	Качество
9а	Архипова М.В.	12	1	4	6	0	3,58	41%
9б	Ковтунович Л.А.	4	1	2	1	0	4	75%
9в	Ковтунович Л.А.	5	1	4	0	0	4,2	100%
9г	Ковтунович Л.А.	6	0	3	2	1	3,3	50%
		27	3	13	9	1		67%

Информатика

Класс	Учитель	Кол-во учащихся	5	4	3	2	Средний балл	Качество
9а	Петелина Т.В., Чепурная М.А.	3	0	2	1	0	3,67	67%
9б	Петелина Т.В.	12	0	8	4	0	3,67	67%
9в	Петелина Т.В., Чепурная М.А.	8	1	5	2	0	3,88	75%
9г	Петелина Т.В.	12	1	9	2	0	3,92	83%
		35	2	24	9	0	3,79	73%

История

Класс	Учитель	Кол-во учащихся	5	4	3	2	Средний балл	Качество
9а	Андреева Е.В.	3	1	2	0	0	4,3	100%
9б	Андреева Е.В.	0	0	0	0	0	0	
9в	Тикото Я.С.	1	0	0	1	0	3	
9г	Тикото Я.С.	0	0	0	0	0	0	
		4	1	2	1			

Биология

Класс	Учитель	Кол-во учащихся	5	4	3	2	Средний балл	Качество
9а	Потапова С.Г.	2	0	1	1	0	3,5	50%
9б	Ковтунович Л.А.	1	0	1	0	0	4	100%

9в	Ковтунович Л.А.	1	1	0	0	0	5	100%
9г	Потапова С.Г.	3	0	3	0	0	4	100%
		7	1	2	1	0	4,13	87,5%

11-е классы

В 2022 – 2023 учебном году в соответствии с Порядком проведения ГИА по программам среднего общего образования учащиеся 11-х классов сдавали 2 обязательных экзамена: русский язык, математику. Кроме того, учащиеся выбрали для сдачи экзамены в формате ЕГЭ по предметам, необходимым для поступления в ВУЗы.

1. Русский язык.

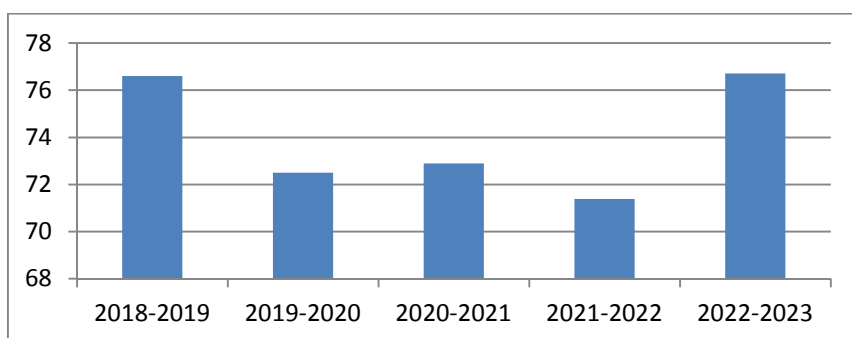
Таблица 4. Результаты по классам (русский язык)

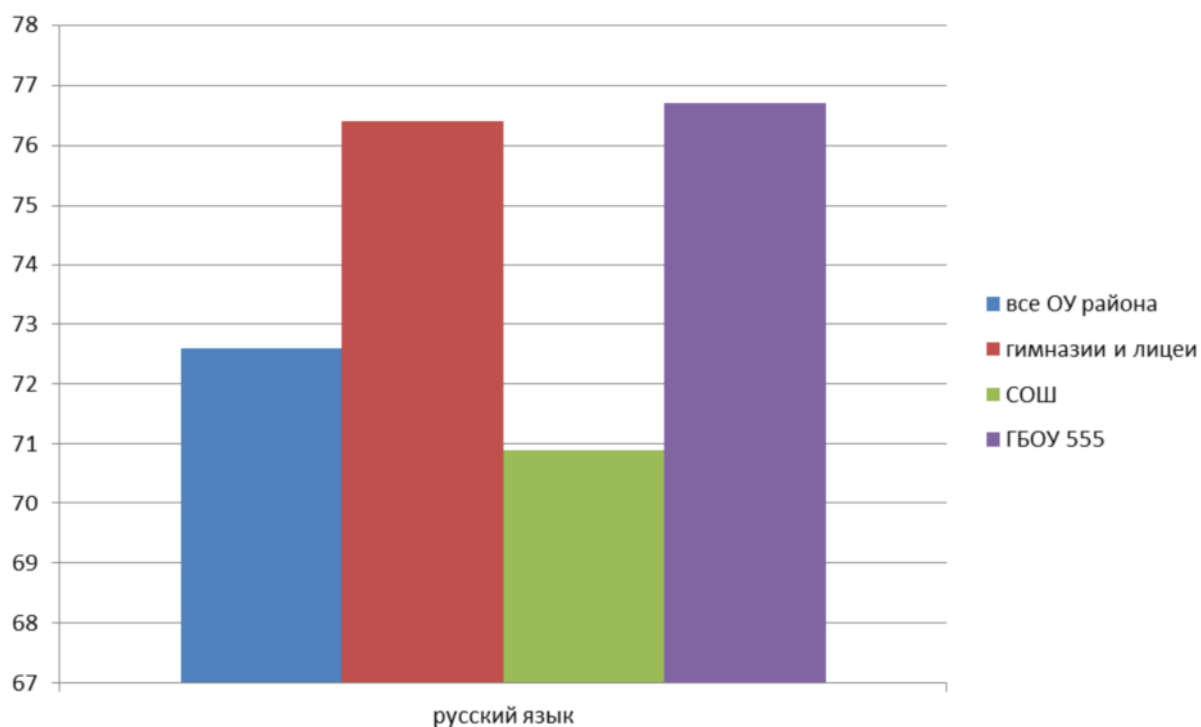
Класс	Учитель	Кол-во учащихся	Min	Max	Средний балл
11а	Четверикова Е.И.	23	61	93	76,74
11б	Гавриленко Л.З.	25	51	95	76,68
	Результат по Приморскому району				72,6

Средний балл по учреждению – 76,71. Выше, чем в 2021 – 2022 учебном году на 5,31.

Диаграмма 3. Обобщенные результаты ГИА по русскому языку

Диаграмма 4. Результаты ЕГЭ по русскому языку в сравнении за последние четыре года

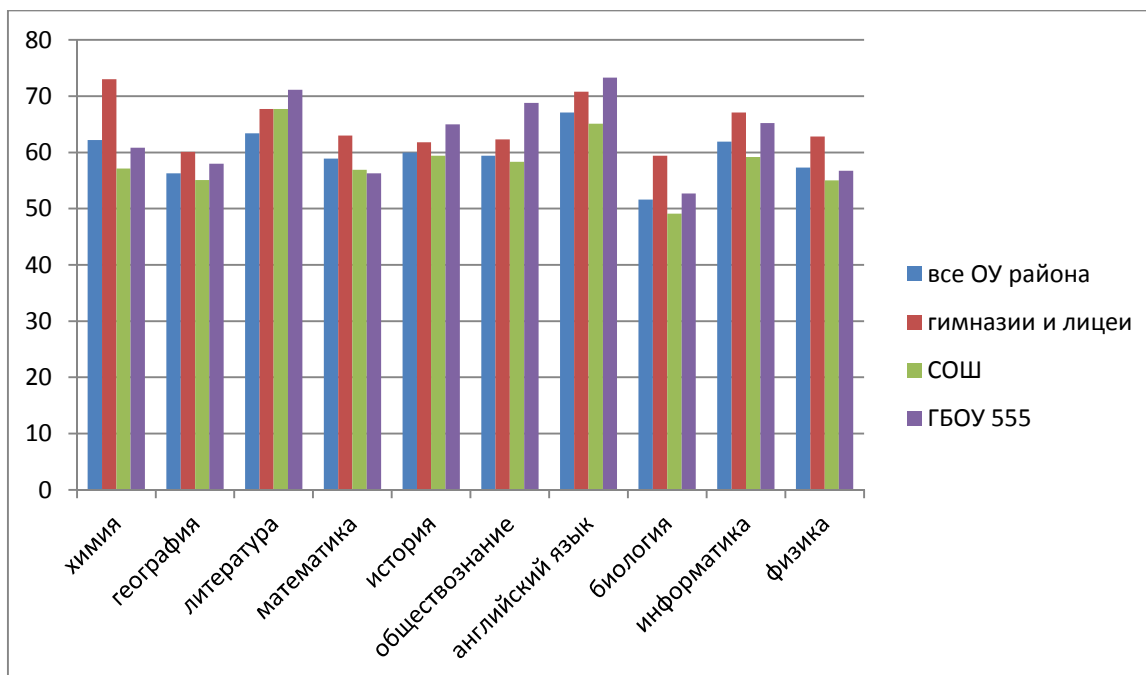




3. Экзамены по выбору.

Таблица 5. Средний балл ЕГЭ по предмету по выбору

Предмет	химия	географ	Лит-ра	Математика П	Математика Б	история	Общ-ние	Англ. язык	биология	Информ-ка	физика
Кол-во участников	5	2	6	20	28	12	23	18	6	5	6
Средний балл по ОУ	60,8 (min 44, max 74)	58 (54 – 62)	71,1 (min 63, max 96)	56,3 (min 34, max 80)	4,4 5 – 12 4 – 14 3 – 2	65 (min 32, max 95)	68,8 (min 40, max 94)	73,28 (min 50, max 96)	52,67 ()	65,2 (min 48, max 80)	56,7 (min 42, max 80)
Средний балл по району	62,7	56,3	63,6	59	4,1	60	59,4	66,9	51,6	62,6	57,3



Литература

Класс	Учитель	Кол-во учащихся	Min	Max	Средний балл
11а	Четверикова Е.И.	5	63	96	79,2
11б	Гавриленко Л.З.	1	63	63	63

Обществознание

Класс	Учитель	Кол-во учащихся	Min	Max	Средний балл
11а	Архипова М.В.		40	83	67,9
11б	Тикото Я.С.		44	94	69,69

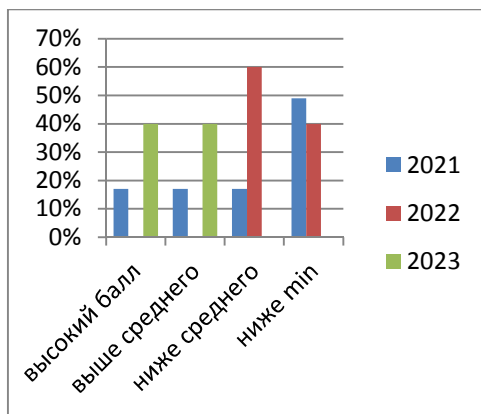
Таблица 6. Доля выпускников, получивших результаты разного уровня по предметам по выбору

Предмет	Высокий балл (70+)	Выше среднего (55+)	Ниже среднего (от 49)	Ниже минимального
Химия Min 36	2	2	1	
География Min 37		2		
Литература Min 32	4	2		
Математика Min 27	8	2	7	1
Физика Min 36	1	2	3	

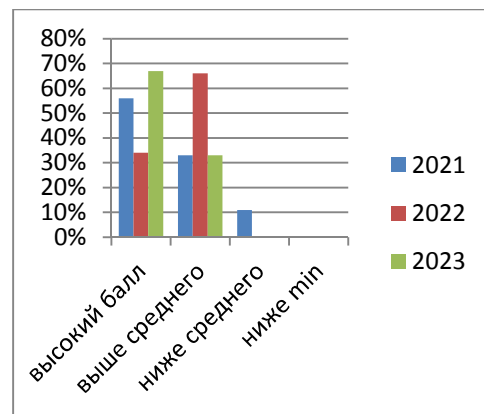
История Min 32	6	2	3	1
Обществознание Min 42	15	6	4	
Английский язык min 22	10	6		
Биология Min 36	2	2	2	
Информатика Min 40	2	2	1	
Итого	50	28	21	2

Диаграмма 5/1. Сравнительные результаты ГИА по предметам по выбору за два года

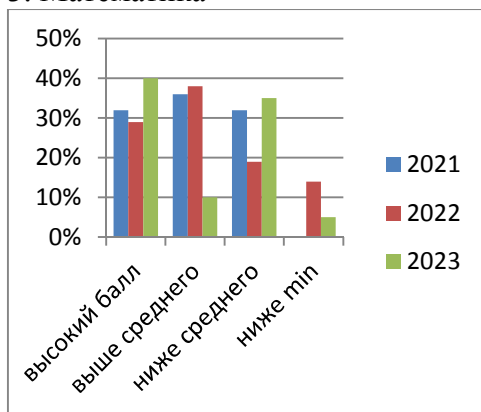
1. Химия



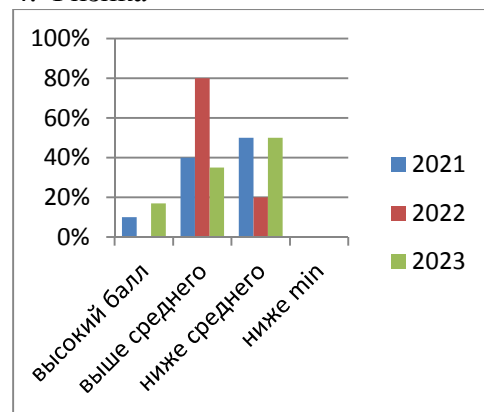
2. Литература



3. Математика

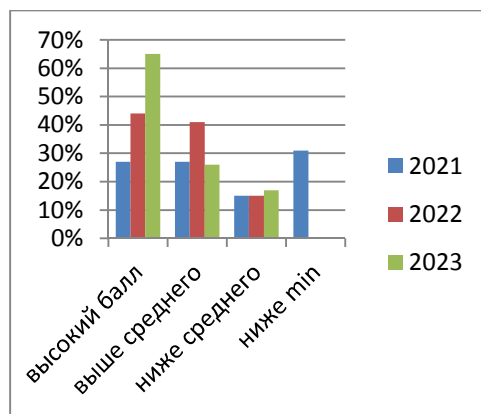
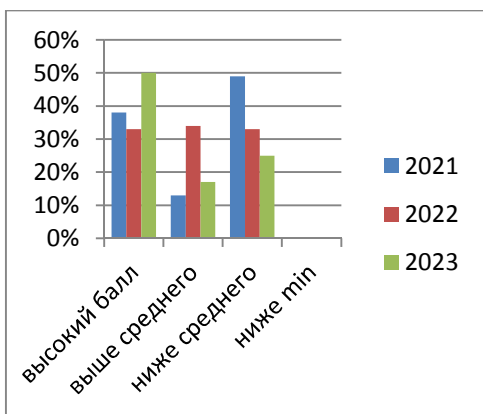


4. Физика

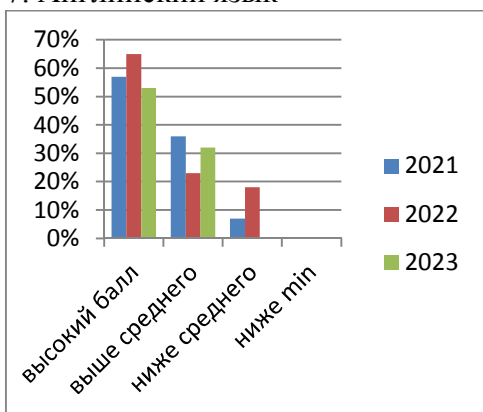


5. История

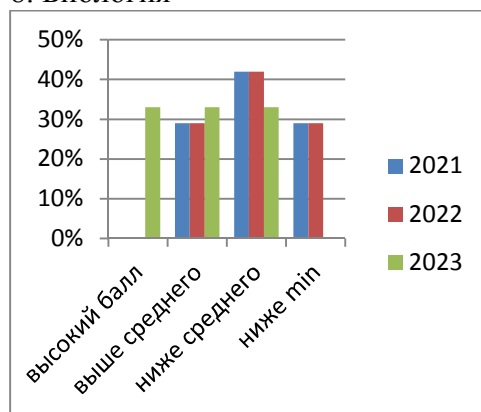
6. Обществознание



7. Английский язык



8. Биология



9. Информатика

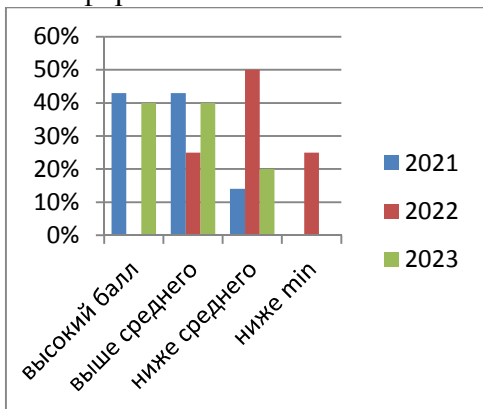


Диаграмма 5/2. Обобщенные результаты ГИА по предметам по выбору в разрезе ОУ

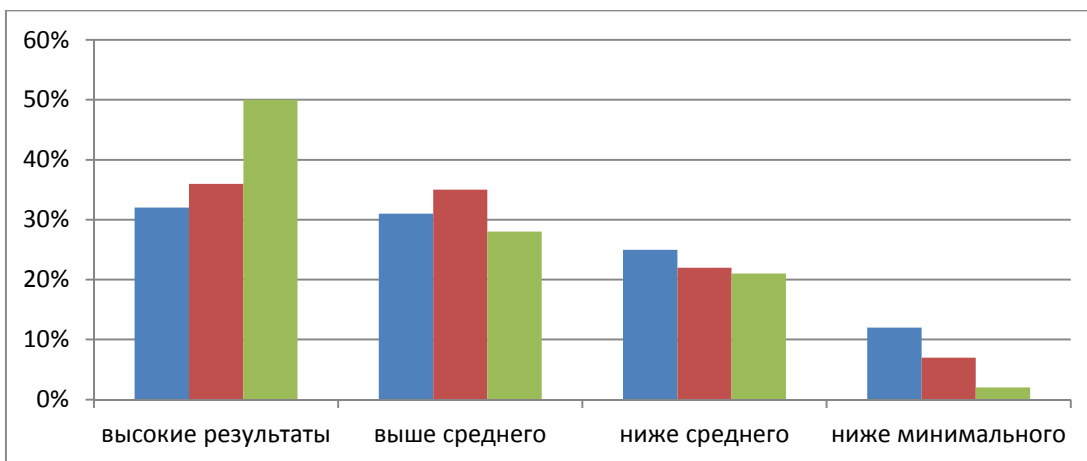
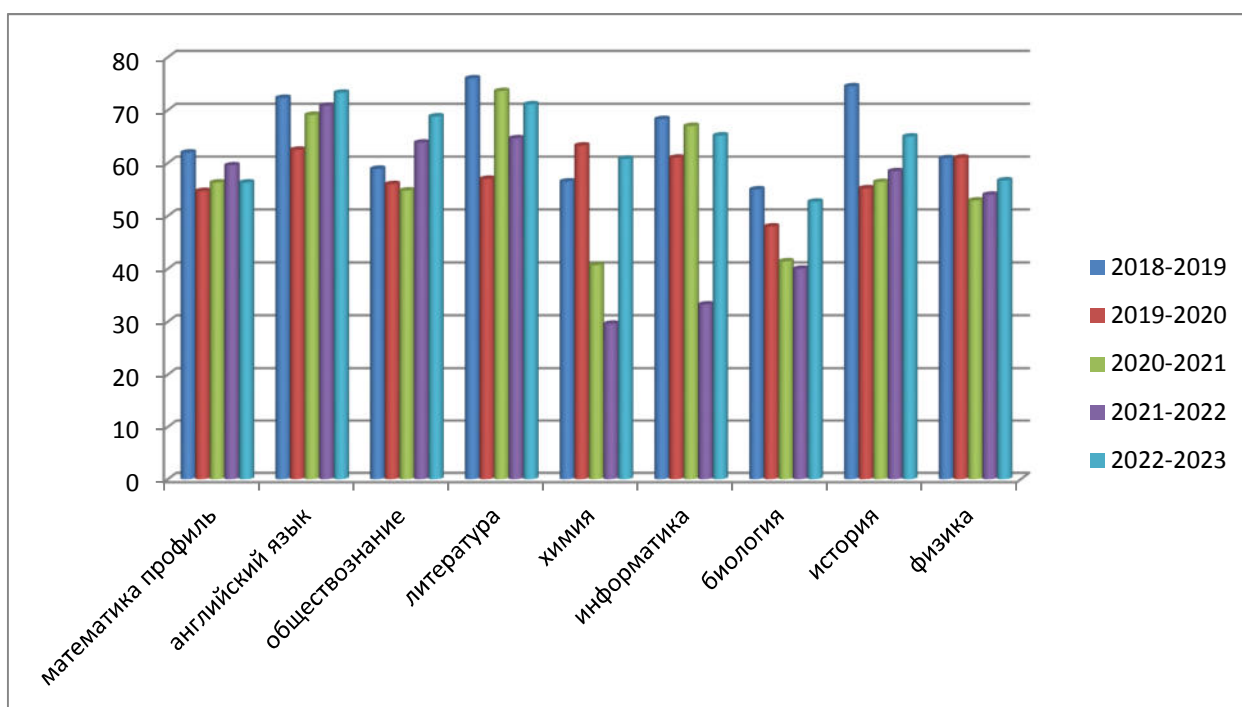


Диаграмма 6. Результаты ЕГЭ по предметам по выбору в сравнении за последние три года



В целом за последний год отмечается рост среднего балла по всем выбранным предметам, балл по профильной математике снизился на 2%

Количество выпускников 11-х классов – 48 человек. Аттестаты получили все выпускники. Количество выпускников, получивших аттестат с отличием, составляет 9 человек (19% от общего количества).

Результаты экзаменов медалистов 2023 года

№	Рус.	Литер	Химия	Матем	Матем	История	Физика	Общес	Био	Анг	Инф
---	------	-------	-------	-------	-------	---------	--------	-------	-----	-----	-----

п/п	яз			Б	П			тво	лог	л яз	орм
1	79				76		80				80
2	91			5				83		90	
3	77			5				79		73	
4	87				70	95		94			
5	81				80		68				72
6	79				76						67
7	93	96			78			83		96	
8	91			5		91		88			
9	85		80	5					74		
Ср.б	85,1	96	80	5	76	93	74	85,4	74	86	73

Рекомендации:

1. Рассмотреть и проанализировать результаты ГИА – 2023 на Педагогическом, Административном советах, заседаниях методических объединений. Рассмотреть возможность дополнительной курсовой подготовки, наставничества, сопровождения педагогов, по предметам которых наблюдается снижение результатов.
2. Используя кодификаторы КИМ, определить проблемные темы, элементы содержания, вызывающие наибольшие трудности у учащихся. Скорректировать рабочие программы по предметам и внеурочной деятельности, элективных курсов с тем, чтобы преодолеть выявленные затруднения.
3. Руководителям ШМО запланировать и провести совместно с учителями – предметниками практические семинары по обмену опытом по подготовке к ГИА, разработать комплекс мер для повышения мотивации учащихся к подготовке к ЕГЭ по предметам по выбору, учитывая дополнительно отведенные часы учебного плана. Проводить качественный анализ результатов тренировочных работ в формате ЕГЭ и ОГЭ.
4. Учителям – предметникам и классным руководителям своевременно составлять индивидуальный образовательный маршрут для учащихся группы риска, а также для учащихся, претендующих на получение медали.

28.08.2023

Савельева Е.А.